WARSTWY DOJŚCIA Z KOSTKI BRUK.- PRZEKRÓJ TYPOWY 1:25

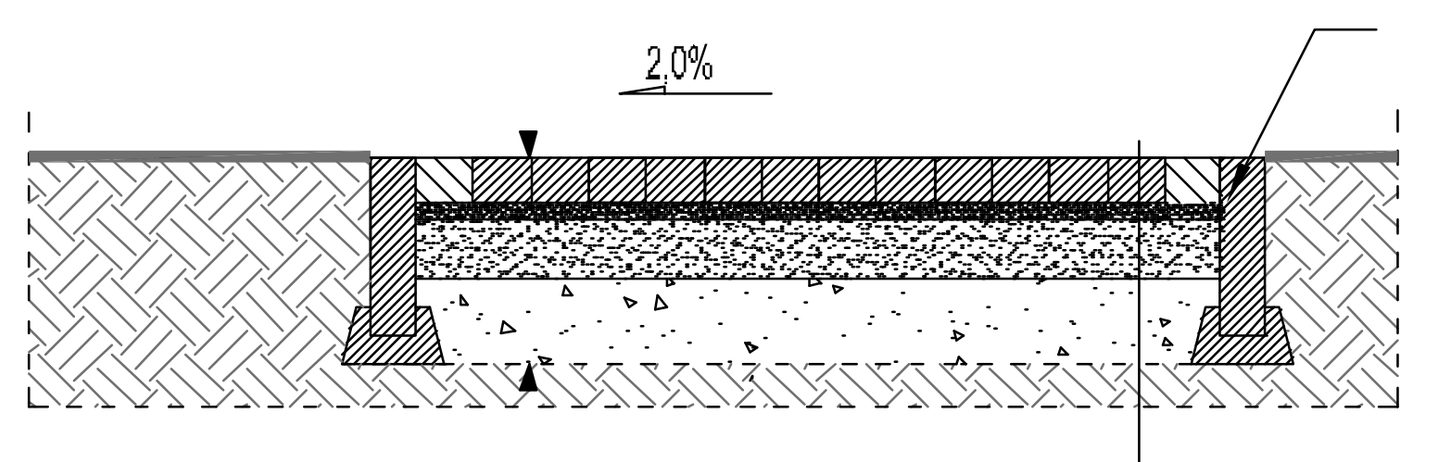

KOSTKA BRUKOWA POWIERZCHNIA PIASKOWANA NA PODSYPCE CEM-PIASKOWEJ , KLASA I
PODBUDOWA - WARSTWA GÓRNA GR. 10CM - KRUSZYWO ŁAMANE STABILIZOWANE MECHANICZNIE
PODBUDOWA - WARSTWA DOLNA GR. 15CM - KRUSZYWO ŁAMANE STABILIZOWANE MECHANICZNIE
GRUNT RODZIMY - PRZEPUSZCZALNY

WARSTWY ŚCIEŻKI EKOLOGICZNEJ - PRZEKRÓJ TYPOWY 1:25

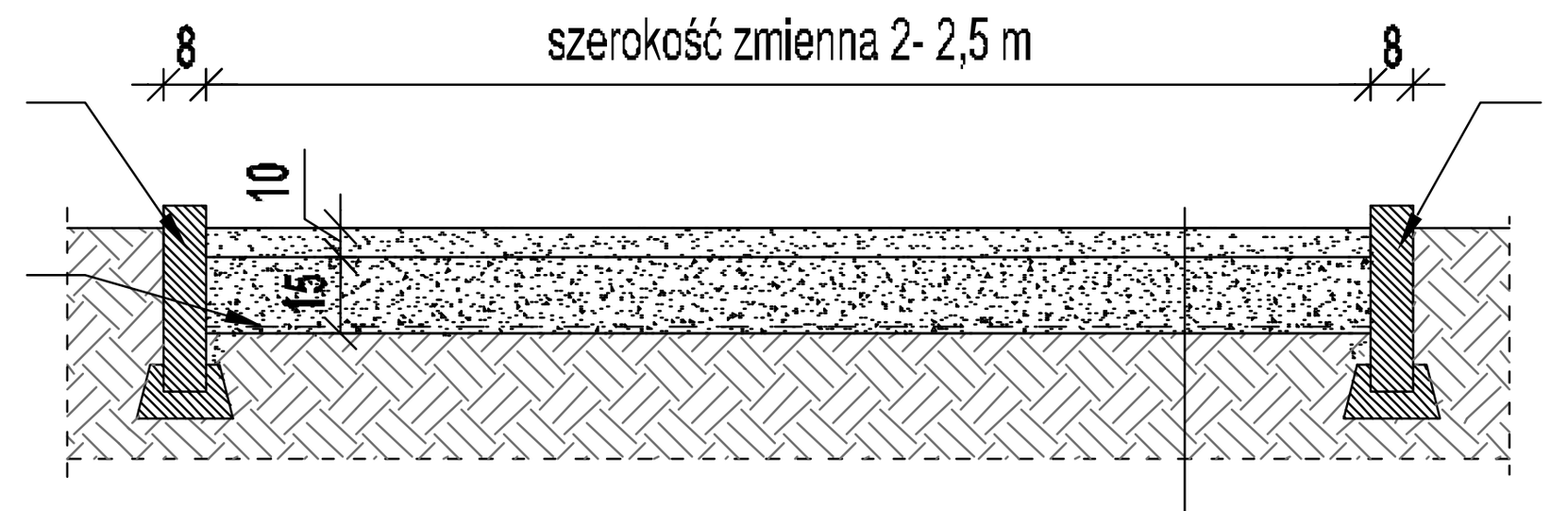

WARSTWA GÓRNA GR. 10CM - WYSIEWKA 0-12mm STABILIZOWANE MECHANICZNIE
PODBUDOWA - WARSTWA DOLNA GR. 15-CM - KRUSZYWO ŁAMANE 0/31.5mm STABILIZOWANE MECHANICZNIE
GEOWŁÓKNINA
GRUNT RODZIMY - PRZEPUSZCZALNY

PRZEKRÓJ A-A 1:100

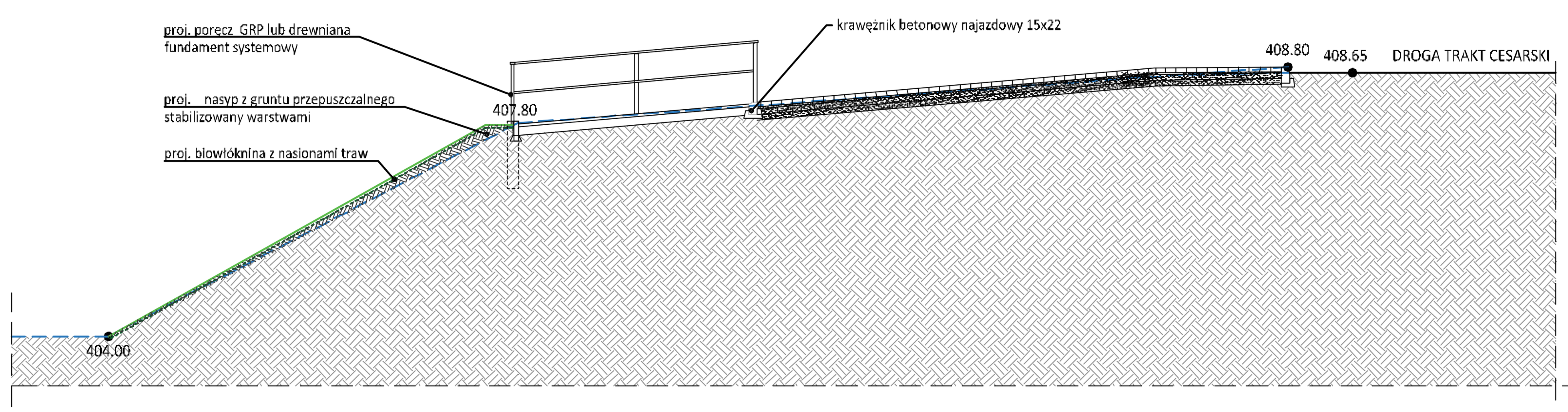

PRZEKRÓJ B-B 1:100

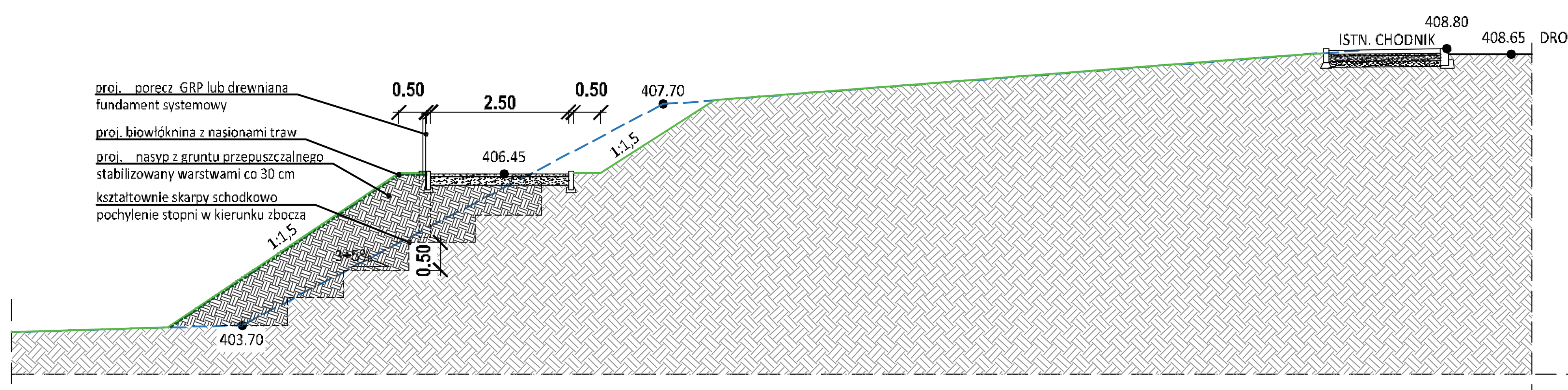

PRZEKRÓJ C-C 1:100

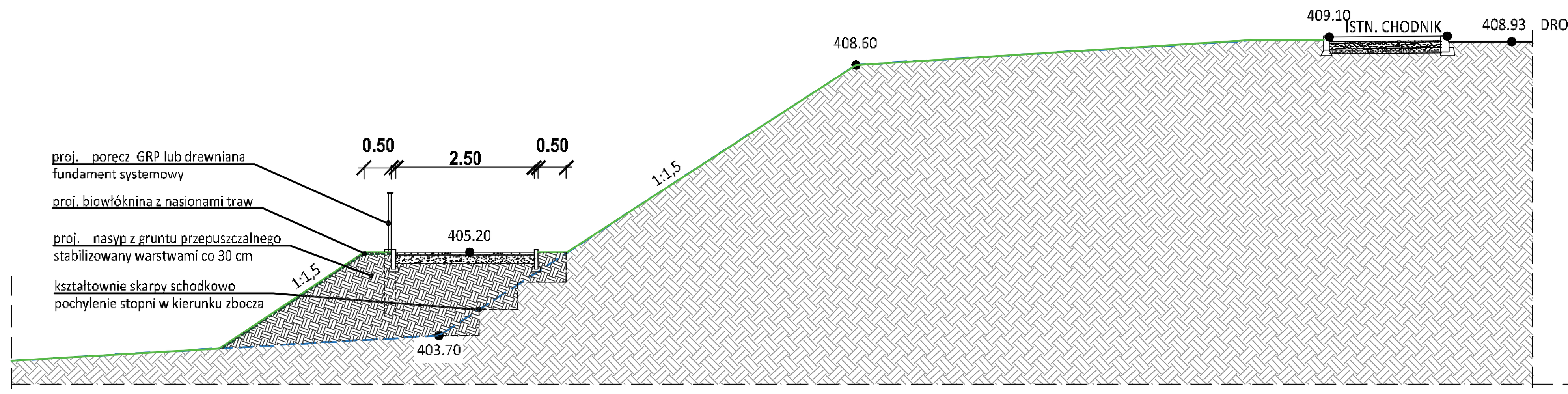

DETAL NR 1- RZUT 1:100

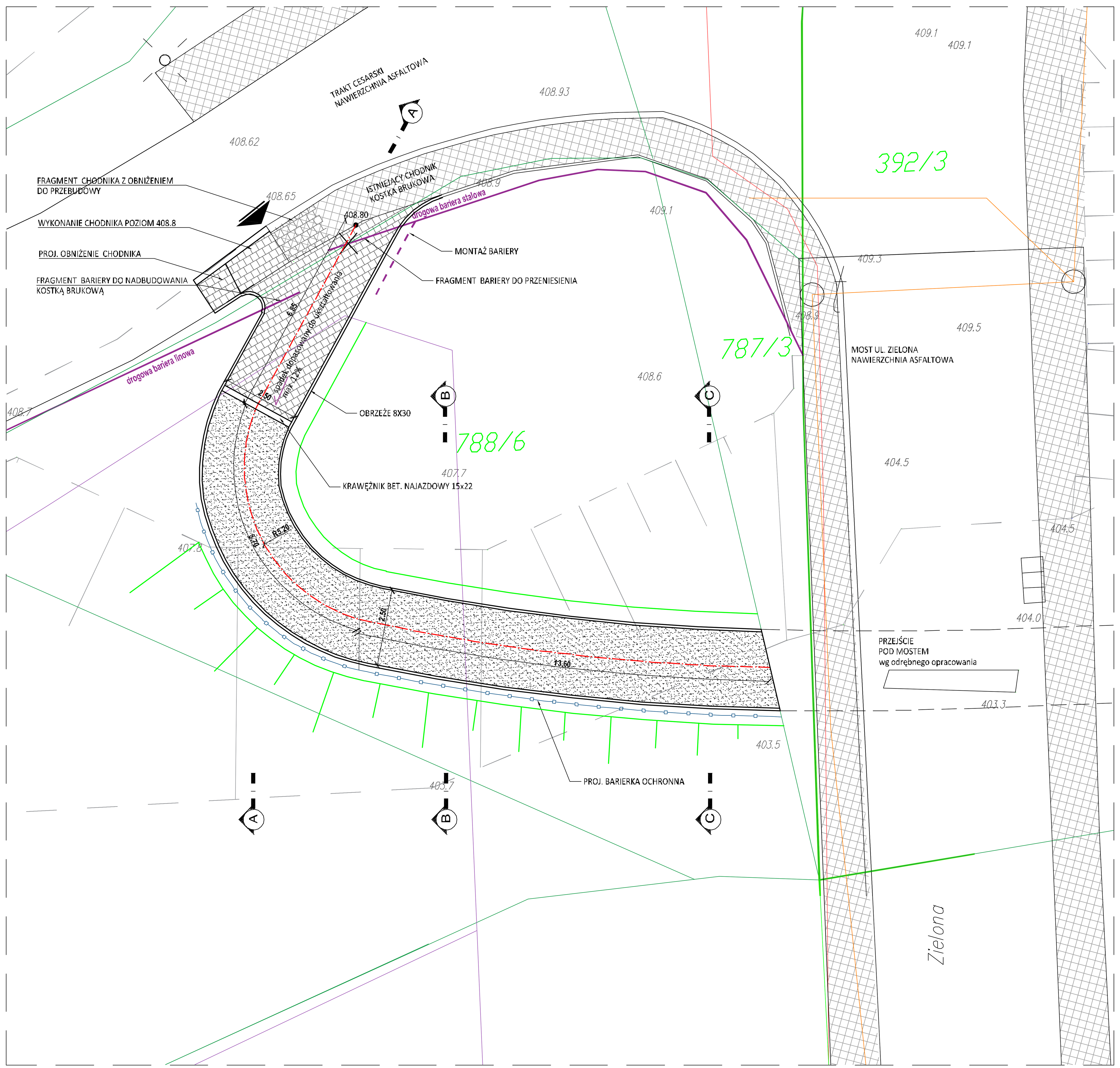

LEGENDA:

- PROJEKTOWANE OBRZEŻA BETONOWE
- OŚ TRASY PRZYRODNICZO-DYDAKTYCZNO-EKOLOGICZNEJ
- ISTN. NAWIERZCHNIA Z KOSTKI BRUKOWEJ
- PROJ. NAWIERZCHNIA Z KOSTKI BRUKOWEJ
- PROJ. NAWIERZCHNIA ŻWIROWA
- PROJ. BARIERKA OCHRONNA
- PROJ. SKARPA
- OBIEKTY DO USUNIĘCIA

DETAL NR 1- RZUT, PRZEKRÓJ TYPOWY, A-A, B-B, C-C 1:100

UWAGI:

1. WSZYSTKIE WYMIARY ZWERYFIKOWAĆ NA BUDOWIE.
2. PRZED PRZYSTĄPIENIEM DO ROBÓT SPRAWDZIĆ W ODPOWIEDNICH PROJEKTACH ROBOTY ZWIĄZANE Z PROJEKTEM KONSTRUKCJI, INSTALACJI ELEKTROENERGETYCZNYCH, SANITARNYCH. EWENTUALNE WADY KOORDYNACYJNE PRZEDSTAWIĆ NADZOROWI AUTORSKIEMU PRZED PRZYSTĄPIENIEM DO ROBÓT. PROWADZENIE ROBÓT W PRZYPADKU STWIERDZENIA WAD KOORDYNACJI PROJEKTU JEST ZABRONIONE. W SZCZEGÓLNOŚCI ZABRONIONE JEST PROWADZENIE ROBÓT W OPARCIU O DOKUMENTACJE JEDNEJ BRANŻY BEZ SPRAWDZENIA ICH ODNIESIEŃ DO ARCHITEKTURY I POZOSTAŁYCH BRANŻ.
3. WARTOŚCI SPADKÓW WYRAŻONE W % NALEŻY UWAŻAĆ ZA MINIMALNE DOPUSZCZALNE.
4. CAŁOŚĆ WYKONAĆ ZGODNIE Z PROJEKTAMI BRANŻOWYMI ORAZ PRZEPISAMI TECHNICZNO - BUDOWLANYMI I OBOWIĄZUJĄCYMI POLSKIMI NORMAMI ORAZ W TYM ZAKRESIE UWZGLĘDNIAJĄC UWAGI PODANE PRZEZ POSZCZEGÓNE INSTYTUCJE W UZGODNIENIACH.
5. W PRZYPADKU POJAWIENIA SIĘ WĄTPLIWOŚCI INTERPRETACYJNYCH W ZAPROPONOWANYCH ROZWIĄZANIACH TECHNICZNYCH NALEŻY SKONTAKTOWAĆ SIĘ Z AUTOREM OPRACOWANIA DLA JEDNOZNACZNEGO USTALENIA SPOSOBU ROZWIĄZANIA TECHNICZNEGO.
6. OPISY WARSTW JAK NA RYSUNKACH SZCZEGÓŁOWYCH.
7. NINIEJSZE OPRACOWANIE STANOWI PROJEKT BUDOWLANY, PRZED PRZYSTĄPIENIEM DO REALIZACJI NALEŻY OPRACOWAĆ PROJEKTY WYKONAWCZE.

WIEWIÓRA & GOLCZYK ARCHITEKCI s.c. lipiec 2017

© WSZELKIE PRAWA AUTORSKIE ZASTRZEŻONE - ŻADNA CZĘŚĆ TEGO RYSUNKU NIE MOŻE BYĆ REPRODUKOWANA, PRZECHOWYWANA W SYSTEMACH ODZYSKIWANIA ANI PRZEKAZYWANA W SPOSÓB ELEKTRONICZNY LUB MECHANICZNY W POSTACI ODBITKI KSEROGRAFICZNEJ, NAGRANIA CZY W JAKIEJKOLWIEK INNEJ FORMIE, BEZ WCZEŚNIEJSZEGO UZYSKANIA PISEMNEJ ZGODY WŁAŚCICIELA PRAW AUTORSKICH.

Dz. Ust. Nr 24 Poz. 83 z dn. 4.02.1994 r.

WIEWIÓRA & GOLCZYK
ARCHITEKCI
ARCHITEKTURA URBANISTYKA PROJEKTY WNĘTRZ NADZÓR AUTORSKI
Wiewióra & Gołczyk Architekci s.c. 34-300 Żywiec ul. Kościuszki 42 tel.33 861 65 57 biuro@wiewioragolczyk.pl www.wiewioragolczyk.pl

BRANŻA:	ARCHITEKTURA - PROJEKT BUDOWLANY		
PROJEKT:	ZAGOSPODAROWANIE BRZEGÓW RZEKI SOŁY TRASAMI PRZYRODNICZO-EKOLOGICZNO-DYDAKTYCZNYMI Z ELEMENTAMI MAŁEJ ARCHITEKTURY NA DZ. EW. NR 787/2; 788/6; 788/5; 413/4; 992/39; 791/2; 847/12; 847/27; 393/6; 414/2; 851; 854 W WĘGIERSKIEJ GÓRCE	NR PROJEKTU:	1615
		AutoCAD LT 2011 391-82260668	
INWESTOR:	GMINA WĘGIERSKA GÓRKA, UL. ZIELONA 43, 34-350 WĘGIERSKA GÓRKA	INDEKS:	
RYSUNEK:	DETAL NR 1- RZUT, PRZEKRÓJ TYPOWY, A-A, B-B, C-C	DATA:	lipiec 2017
GŁÓWNY PROJEKTANT:	MACIEJ WIEWIÓRA — NR UPRAWNIEŃ: 195/94 B-B	KREŚLIŁ:	E.P.
ZESPÓŁ PROJEKTOWY:	ELŻBIETA PAJDZIK-MOCZEK — NR UPRAWNIEŃ: MPOIA/066/2013	SKALA:	1:100
	NR UPRAWNIEŃ:		
	NR UPRAWNIEŃ:	NR RYSUNKU:	A-01
	NR UPRAWNIEŃ:		
	NR UPRAWNIEŃ:		
	NR UPRAWNIEŃ:		
SPRAWDZAJĄCY:	NR UPRAWNIEŃ:		