

UCHWAŁA NR XXVII/261/2014

Rady Gminy Węgierska Górka

z dnia 30 styczeń 2014r.

w sprawie zmian w Wieloletniej Prognozie Finansowej Gminy Węgierska Górka

Na podstawie art. 18 ust. 2 pkt 6 ustawy z dnia 8 marca 1990 r. o samorządzie gminnym (t.j. Dz.U. z 2013 r. poz. 594 z późn. zm) oraz art. 226, art. 227, art. 228, art. 230 ust. 6 i art. 243 ustawy z dnia 27 sierpnia 2009 r. o finansach publicznych (t.j. Dz.U. z 2013 r. poz. 885 z późn.zm.) oraz w związku z Rozporządzeniem Ministra Finansów z dnia 10 stycznia 2013 r. w sprawie wieloletniej prognozy finansowej jednostki samorządu terytorialnego (Dz.U. poz.86)

Rada Gminy Węgierska Górka, uchwala, co następuje:

§ 1. 1. Dokonać zmian w Wieloletniej Prognozie Finansowej (WPF) Gminy Węgierska Górka.


2. WPF po zmianie otrzymuje brzmienie jak Załącznik Nr 1 do Uchwały.

3. Przyjąć objaśnienia do zmian w WPF jak w Załączniku Nr 2 do Uchwały.

4. Wykaz przedsięwzięć otrzymuje brzmienie jak Załącznik Nr 3 do Uchwały.

§ 2. Wykonanie uchwały powierza się Wójtowi Gminy Węgierska Górka.

§ 3. Uchwała wchodzi w życie z dniem podjęcia.



Zofia Barcik
Zofia Barcik

Załącznik Nr 1 do Uchwały Nr XXVIII/261/2014

z tego:												
w tym:												w tym:
Wyszczególnienie	Dochody ogółem	Dochody bieżące	dochody z tytułu udziału we wpływach z podatku dochodowego od osób fizycznych	dochody z tytułu udziału we wpływach z podatku dochodowego od osób prawnych	podatki i opłaty	w tym:		z subwencji ogólnej	z tytułu dotacji i środków przeznaczonych na cele bieżące	Dochody majątkowe	ze sprzedaży majątku	
Lp	1	1.1	1.1.1	1.1.2	1.1.3	1.1.3.1	1.1.4	1.1.5		1.2	1.2.1	1.2.2
Formuła	[1-1]+[1.2]											
2014	42 792 673,59	39 432 229,90	7 891 534,00	700 000,00	7 207 170,00	4 647 400,00	16 070 927,00	6 010 030,90		3 360 443,69	321 800,00	3 000 643,69
2015	40 880 104,66	39 891 167,66	8 049 364,68	714 000,00	7 326 833,40	4 740 348,00	16 392 345,54	5 833 368,68		988 937,00	1 692,00	806 008,00
2016	40 691 991,01	40 688 991,01	8 210 351,97	728 280,00	7 473 370,07	4 835 154,96	16 720 192,45	5 950 036,05		3 000,00	0,00	0,00
2017 1)	41 505 770,83	41 502 770,83	8 374 559,01	742 845,60	7 622 837,47	4 931 856,06	17 054 596,30	6 069 036,77		3 000,00	0,00	0,00
2018	42 335 826,25	42 332 826,25	8 542 050,19	757 702,51	7 775 294,22	5 030 495,22	17 395 688,23	6 190 417,51		3 000,00	0,00	0,00
2019	43 182 482,77	43 179 482,77	8 712 891,20	772 856,56	7 930 800,10	5 131 105,12	17 743 601,99	6 134 225,86		3 000,00	0,00	0,00
2020	44 046 072,43	44 043 072,43	8 887 149,02	788 313,69	8 089 416,11	5 233 727,23	18 098 474,03	6 440 510,38		3 000,00	0,00	0,00
2021	44 926 933,88	44 923 933,88	9 064 892,00	804 079,97	8 251 204,43	5 338 401,77	18 460 443,51	6 569 320,58		3 000,00	0,00	0,00
2022	45 822 412,55	45 822 412,55	9 246 189,84	821 161,57	8 416 228,52	5 445 169,81	18 829 652,38	6 700 706,99		0,00	0,00	0,00
2023	46 738 860,81	46 738 860,81	9 431 113,64	836 564,80	8 584 553,09	5 554 073,20	19 206 245,43	6 834 721,13		0,00	0,00	0,00
2024	47 673 638,02	47 673 638,02	9 619 735,91	853 296,09	8 756 244,15	5 665 154,67	19 590 370,34	6 971 415,56		0,00	0,00	0,00
2025	48 627 110,78	48 627 110,78	9 812 130,63	870 362,02	8 931 369,03	5 778 457,76	19 982 177,74	7 110 843,87		0,00	0,00	0,00
2026	49 599 653,00	49 599 653,00	10 008 373,24	887 789,26	9 109 996,41	5 894 026,92	20 381 821,30	7 253 060,75		0,00	0,00	0,00
2027	50 591 646,06	50 591 646,06	10 208 540,71	905 524,64	9 292 196,34	6 011 907,45	20 789 457,72	7 398 121,96		0,00	0,00	0,00
2028	0,00	0,00	0,00	0,00	0,00	0,00	0,00	0,00		0,00	0,00	0,00

Wyszczególnienie	Wynik budżetu	Przychody budżetu	z tego:											
			Nadwyżka budżetowa z lat ubiegłych	w tym:		Wolne środki, o których mowa w art. 217 ust.2 pkt 6 ustawy	w tym:		Kredyty, pożyczki, emisja papierów wartościowych	w tym:		Inne przychody niezwiązane z zaciąganiem długu	w tym:	
				na pokrycie deficytu budżetu	4.1.1		4.2	4.2.1		4.3	4.3.1		4.4	4.4.1
Lp	3	4	4.1	4.1.1	4.2	4.2.1	4.3	4.3.1	4.4	4.4.1				
Formuła	[1] -[2]	[4.1] + [4.2] + [4.3] + [4.4]												
2014	1 204 107,54	1 983 238,17	0,00	0,00	68 659,81	0,00	1 914 578,36	0,00	0,00	0,00				
2015	2 106 727,56	0,00	0,00	0,00	0,00	0,00	0,00	0,00	0,00	0,00				
2016	1 729 972,12	0,00	0,00	0,00	0,00	0,00	0,00	0,00	0,00	0,00				
2017 1)	1 699 927,64	0,00	0,00	0,00	0,00	0,00	0,00	0,00	0,00	0,00				
2018	1 763 900,00	0,00	0,00	0,00	0,00	0,00	0,00	0,00	0,00	0,00				
2019	1 569 096,00	0,00	0,00	0,00	0,00	0,00	0,00	0,00	0,00	0,00				
2020	1 450 000,00	0,00	0,00	0,00	0,00	0,00	0,00	0,00	0,00	0,00				
2021	600 000,00	0,00	0,00	0,00	0,00	0,00	0,00	0,00	0,00	0,00				
2022	500 000,00	0,00	0,00	0,00	0,00	0,00	0,00	0,00	0,00	0,00				
2023	314 578,26	0,00	0,00	0,00	0,00	0,00	0,00	0,00	0,00	0,00				
2024	0,00	0,00	0,00	0,00	0,00	0,00	0,00	0,00	0,00	0,00				
2025	0,00	0,00	0,00	0,00	0,00	0,00	0,00	0,00	0,00	0,00				
2026	0,00	0,00	0,00	0,00	0,00	0,00	0,00	0,00	0,00	0,00				
2027	0,00	0,00	0,00	0,00	0,00	0,00	0,00	0,00	0,00	0,00				
2028	0,00	0,00	0,00	0,00	0,00	0,00	0,00	0,00	0,00	0,00				

z tego:							
w tym:							Inne rozchody niezwiązane ze spłatą długu
Wyszczególnienie	Rozchody budżetu	Spłaty rat kapitałowych kredytów i pożyczek papierów wartościowych	w tym łączna kwota przypadających na dany rok kwot ustawowych wyłączeń z limitu spłaty zobowiązań, o którym mowa w art. 243 ustawy	z tego:			
				kwota przypadających na dany rok kwot ustawowych wyłączeń określonych w art. 243 ust. 3 ustawy	kwota przypadających na dany rok kwot ustawowych wyłączeń określonych w art. 243 ust. 3a ustawy	kwota przypadających na dany rok kwot ustawowych wyłączeń innych niż określone w art. 243 ustawy	
Lp	5	5.1	5.1.1 [5.1.1.1] + [5.1.1.2] + [5.1.1.3]	5.1.1.1	5.1.1.2	5.1.1.3	5.2
Formuła	[5.1] + [5.2]						
2014	3 187 345,71	3 187 345,71	1 300 168,15	1 300 168,15	0,00	0,00	0,00
2015	2 106 727,56	2 106 727,56	0,00	0,00	0,00	0,00	0,00
2016	1 729 972,12	1 729 972,12	0,00	0,00	0,00	0,00	0,00
2017 1)	1 699 927,64	1 699 927,64	0,00	0,00	0,00	0,00	0,00
2018	1 763 900,00	1 763 900,00	0,00	0,00	0,00	0,00	0,00
2019	1 569 096,00	1 569 096,00	0,00	0,00	0,00	0,00	0,00
2020	1 450 000,00	1 450 000,00	0,00	0,00	0,00	0,00	0,00
2021	600 000,00	600 000,00	0,00	0,00	0,00	0,00	0,00
2022	500 000,00	500 000,00	0,00	0,00	0,00	0,00	0,00
2023	314 578,26	314 578,26	0,00	0,00	0,00	0,00	0,00
2024	0,00	0,00	0,00	0,00	0,00	0,00	0,00
2025	0,00	0,00	0,00	0,00	0,00	0,00	0,00
2026	0,00	0,00	0,00	0,00	0,00	0,00	0,00
2027	0,00	0,00	0,00	0,00	0,00	0,00	0,00
2028	0,00	0,00	0,00	0,00	0,00	0,00	0,00

Wyszczególnienie	Kwota długu	Kwota zobowiązań wynikających z przejęcia przez jednostkę samorządu terytorialnego zobowiązań po likwidowanych i przekształcanych jednostkach zaliczanych do sektora finansów publicznych	Relacja zrównoważenia wydatków bieżących, o której mowa w art. 242 ustawy	
			Różnica między dochodami bieżącymi a wydatkami bieżącymi	Różnica między dochodami bieżącymi, skorygowanymi o środki a wydatkami bieżącymi, pomniejszonymi o wydatki
Lp	6	7	8.1	8.2
Formuła			[1.1] - [2.1]	[1.1] + [4.1] + [4.2] - [2.1] - [2.2]
2014	11 734 201,58	0,00	4 535 273,14	4 603 932,95
2015	9 627 474,02	0,00	4 636 206,08	4 636 206,08
2016	7 897 501,90	0,00	4 728 930,20	4 728 930,20
2017 1)	6 197 574,26	0,00	4 805 508,81	4 805 508,81
2018	4 433 674,26	0,00	4 919 978,99	4 919 978,99
2019	2 864 578,26	0,00	5 018 378,56	5 018 378,56
2020	1 414 578,26	0,00	5 118 746,14	5 118 746,14
2021	814 578,26	0,00	5 221 121,06	5 221 121,06
2022	314 578,26	0,00	5 325 543,47	5 325 543,47
2023	0,00	0,00	5 432 054,35	5 432 054,35
2024	0,00	0,00	5 540 695,43	5 540 695,43
2025	0,00	0,00	5 651 509,34	5 651 509,34
2026	0,00	0,00	5 764 539,53	5 764 539,53
2027	0,00	0,00	5 879 830,32	5 879 830,32
2028	0,00	0,00	0,00	0,00

Wskaźnik spłaty zobowiązań									
Wskaźnik planowanej łącznej kwoty spłaty zobowiązań, o której mowa w art. 243 ust. 1 ustawy do dochodów, bez uwzględnienia zobowiązań związków samorządowych przez jednostkę samorządu terytorialnego oraz uwzględnienie usług publicznych na dany rok.		Wskaźnik planowanej łącznej kwoty spłaty zobowiązań, o której mowa w art. 243 ust. 1 ustawy do dochodów, bez uwzględnienia zobowiązań związków samorządowych przez jednostkę samorządu terytorialnego, po wyłączeniu usług publicznych na dany rok	Kwota zobowiązań związku współzawiszonego przez jednostkę samorządu terytorialnego przypisanych do spłaty w danym roku budżetowym, podlegająca odliczeniu zgodnie z art. 244 ustawy	Wskaźnik planowanej łącznej kwoty spłaty zobowiązań, o której mowa w art. 243 ust. 1 ustawy do dochodów, po uwzględnieniu zobowiązań związków samorządowych przez jednostkę samorządu terytorialnego oraz uwzględnienie usług publicznych na dany rok	Wskaźnik dochodów bieżących powiększonych o dochody ze sprzedaży majątku oraz pomniejszonych o wydatki budżetu, ustalony dla danego roku (wskaźnik jednoroczny)	Dopuszczalność wskaźnika spłaty zobowiązań określonej w art. 243 ustawy, po uwzględnieniu ustawowych wyłączeń, obliczony w oparciu o plan 3 kwartału roku poprzedzającego pierwszy rok prognozy (wskaźnik ustalony w oparciu o średnią arytmetyczną z 3 poprzednich lat)	Dopuszczalność wskaźnika spłaty zobowiązań określonej w art. 243 ustawy, po uwzględnieniu ustawowych wyłączeń, obliczony w oparciu o wykonane roku poprzedzającego pierwszy rok prognozy (wskaźnik ustalony w oparciu o średnią arytmetyczną z 3 poprzednich lat)	Informacja o spełnieniu wskaźnika spłaty zobowiązań określonego w art. 243 ustawy, po uwzględnieniu zobowiązań związków samorządowych przez jednostkę samorządu terytorialnego oraz po uwzględnieniu usług publicznych, obliczonego w oparciu o plan 3 kwartału roku poprzedzającego rok budżetowy	Informacja o spełnieniu wskaźnika spłaty zobowiązań określonego w art. 243 ustawy, po uwzględnieniu zobowiązań związków samorządowych przez jednostkę samorządu terytorialnego oraz po uwzględnieniu usług publicznych, obliczonego w oparciu o wykonane roku poprzedzającego rok budżetowy
Lp	9.1	9.2	9.3	9.4	9.5	9.6	9.6.1	9.7	9.7.1
Formula	$\frac{(Z_{t+1,t} + Z_{t+2,t})}{(I_t)}$	$\frac{(Z_{t+1,t} + Z_{t+2,t}) - (W_{t+1,t} + W_{t+2,t})}{(I_t - (U_{t+1,t} + U_{t+2,t}))}$	$\frac{K_{t+1,t}}{(Z_{t+1,t} + Z_{t+2,t}) - (W_{t+1,t} + W_{t+2,t})}$	$\frac{(Z_{t+1,t} + Z_{t+2,t}) - (W_{t+1,t} + W_{t+2,t}) - (U_{t+1,t} + U_{t+2,t})}{(I_t - (U_{t+1,t} + U_{t+2,t}))}$	$\frac{(D_{t+1,t} + D_{t+2,t}) - (P_{t+1,t} + P_{t+2,t})}{(I_t - (U_{t+1,t} + U_{t+2,t}))}$	średnia z trzech poprzednich lat [9.5]	średnia z trzech poprzednich lat [9.5]	[9.4] <= [9.6]	[9.4] <= [9.6.1]
2014	9,29%	5,79%	13 065,80	5,82%	11,35%	7,35%	8,07%	TAK	TAK
2015	6,59%	6,25%	26 730,57	6,31%	11,35%	8,38%	9,10%	TAK	TAK
2016	5,51%	5,18%	26 131,57	5,25%	11,62%	9,78%	10,50%	TAK	TAK
2017 1)	5,12%	4,82%	25 532,56	4,88%	11,58%	11,44%	11,44%	TAK	TAK
2018	5,06%	5,06%	24 933,56	5,12%	11,62%	11,52%	11,52%	TAK	TAK
2019	4,32%	4,32%	24 334,55	4,38%	11,62%	11,61%	11,61%	TAK	TAK
2020	3,81%	3,81%	23 735,55	3,87%	11,62%	11,61%	11,61%	TAK	TAK
2021	1,70%	1,70%	23 136,55	1,75%	11,62%	11,62%	11,62%	TAK	TAK
2022	1,38%	1,38%	22 537,54	1,43%	11,62%	11,62%	11,62%	TAK	TAK
2023	0,90%	0,90%	21 938,54	0,95%	11,62%	11,62%	11,62%	TAK	TAK
2024	0,15%	0,15%	21 339,54	0,20%	11,62%	11,62%	11,62%	TAK	TAK
2025	0,00%	0,00%	20 740,54	0,04%	11,62%	11,62%	11,62%	TAK	TAK
2026	0,00%	0,00%	20 141,54	0,04%	11,62%	11,62%	11,62%	TAK	TAK
2027	0,00%	0,00%	33 414,39	0,07%	11,62%	11,62%	11,62%	TAK	TAK
2028	0,00%	0,00%	0,00	0,00%	0,00%	11,62%	11,62%	TAK	TAK

Informacje uzupełniające o wybranych rodzajach wydatków budżetowych											
Wyszczególnienie	Przeznaczenie prognozowanej nadwyżki budżetowej	w tym na:	Spłaty kredytów, pożyczek i wykup papierów wartościowych	Wydatki bieżące na wynagrodzenia i składki od nich naliczane	Wydatki związane z funkcjonowaniem organów jednostki samorządu terytorialnego	Wydatki objęte limitem, o którym mowa w art. 226 ust. 3 pkt 4 ustawy	z tego:		Wydatki inwestycyjne kontynuowane	Nowe wydatki inwestycyjne	Wydatki majątkowe w formie dotacji
							bieżące	majątkowe			
Lp	10	10.1	11.1	11.2	11.3	11.3.1	11.3.2	11.4	11.5	11.6	
Formuła					[11.3.1] + [11.3.2]						
2014	1 204 107,54	1 204 107,54	16 864 029,00	3 961 904,00	3 527 837,66	1 769 674,66	1 758 163,00	2 680 985,25	3 166 624,04	844 000,00	
2015	2 106 727,56	2 106 727,56	17 178 232,08	4 041 142,08	2 782 659,66	1 696 552,66	1 086 107,00	208 263,95	1 008 875,52	0,00	
2016	1 729 972,12	1 729 972,12	17 521 796,72	4 121 964,92	881 373,17	747 831,17	133 542,00	155 037,95	1 268 483,67	0,00	
2017 1)	1 699 927,64	1 699 927,64	17 872 232,66	4 204 404,22	270 553,17	140 331,17	130 222,00	151 717,95	1 692 148,11	0,00	
2018	1 763 900,00	1 763 900,00	18 229 677,31	4 288 492,30	267 234,17	140 331,17	126 903,00	148 398,95	2 053 205,92	0,00	
2019	1 569 096,00	1 569 096,00	18 594 270,86	4 374 262,15	145 078,95	0,00	145 078,95	145 078,95	2 208 358,25	0,00	
2020	1 450 000,00	1 450 000,00	18 966 156,27	4 461 747,39	123 583,00	0,00	123 583,00	141 758,95	2 742 476,85	0,00	
2021	600 000,00	600 000,00	19 345 479,40	4 550 982,34	120 263,00	0,00	120 263,00	138 436,95	2 999 235,81	0,00	
2022	500 000,00	500 000,00	19 732 388,99	4 642 001,99	116 941,00	0,00	116 941,00	40 795,95	3 682 482,60	0,00	
2023	314 578,26	314 578,26	20 127 036,77	4 734 842,03	19 300,00	0,00	19 300,00	40 795,95	3 341 649,94	0,00	
2024	0,00	0,00	20 529 577,50	4 829 538,87	19 300,00	0,00	19 300,00	0,00	4 215 133,95	0,00	
2025	0,00	0,00	20 940 169,05	4 926 129,65	0,00	0,00	0,00	0,00	5 491 228,22	0,00	
2026	0,00	0,00	21 358 972,43	5 024 652,24	0,00	0,00	0,00	0,00	5 764 539,53	0,00	
2027	0,00	0,00	21 786 151,88	5 125 145,28	0,00	0,00	0,00	0,00	5 879 830,32	0,00	
2028	0,00	0,00	0,00	0,00	0,00	0,00	0,00	0,00	0,00	0,00	

Finansowanie programów, projektów lub zadań realizowanych z udziałem środków, o których mowa w art. 5 ust. 1 pkt 2 i 3 ustawy									
Wyszczególnienie	Dochody bieżące na programy, projekty lub zadania finansowane z udziałem środków, o których mowa w art. 5 ust. 1 pkt 2 i 3 ustawy	w tym:		Dochody majątkowe na programy, projekty lub zadania finansowane z udziałem środków, o których mowa w art. 5 ust. 1 pkt 2 i 3 ustawy	w tym:		Wydatki bieżące na programy, projekty lub zadania finansowane z udziałem środków, o których mowa w art. 5 ust. 1 pkt 2 i 3 ustawy	w tym:	
			w tym:			w tym:			
Lp	12.1	12.1.1	12.1.1.1	12.2	12.2.1	12.2.1.1	12.3	12.3.1	12.3.2
Formuła									
2014	1 152 912,90	1 152 912,90	717 060,00	2 261 830,71	2 261 830,71	800 000,00	546 187,65	546 187,65	343 330,00
2015	107 872,00	107 872,00	0,00	806 008,00	806 008,00	0,00	121 666,00	121 666,00	0,00
2016	0,00	0,00	0,00	0,00	0,00	0,00	0,00	0,00	0,00
2017 1)	0,00	0,00	0,00	0,00	0,00	0,00	0,00	0,00	0,00
2018	0,00	0,00	0,00	0,00	0,00	0,00	0,00	0,00	0,00
2019	0,00	0,00	0,00	0,00	0,00	0,00	0,00	0,00	0,00
2020	0,00	0,00	0,00	0,00	0,00	0,00	0,00	0,00	0,00
2021	0,00	0,00	0,00	0,00	0,00	0,00	0,00	0,00	0,00
2022	0,00	0,00	0,00	0,00	0,00	0,00	0,00	0,00	0,00
2023	0,00	0,00	0,00	0,00	0,00	0,00	0,00	0,00	0,00
2024	0,00	0,00	0,00	0,00	0,00	0,00	0,00	0,00	0,00
2025	0,00	0,00	0,00	0,00	0,00	0,00	0,00	0,00	0,00
2026	0,00	0,00	0,00	0,00	0,00	0,00	0,00	0,00	0,00
2027	0,00	0,00	0,00	0,00	0,00	0,00	0,00	0,00	0,00
2028	0,00	0,00	0,00	0,00	0,00	0,00	0,00	0,00	0,00

Wyszczególnienie	Wydatki majątkowe na programy, projekty lub zadania finansowane z udziałem środków, o których mowa w art. 5 ust. 1 pkt 2 i 3 ustawy	w tym:		Wydatki majątkowe na realizację programu, projektu lub zadania wynikające wyłączenie z zawartych umów z podmiotem dysponującym środkami, o których mowa w art. 5 ust. 1 pkt 2 ustawy	Wydatki na wkład krajowy w związku z umową na realizację programu, projektu lub zadania finansowanego z udziałem środków, o których mowa w art. 5 ust. 1 pkt 2 ustawy bez względu na stopień finansowania tymi środkami	w tym:		Wydatki na wkład krajowy w związku z zawartą po dniu 1 stycznia 2013 r. umową na realizację programu, projektu lub zadania finansowanego w co najmniej 60% środkami, o których mowa w art. 5 ust. 1 pkt 2 ustawy	w tym:		Przebiegły z tytułu kredytów, pożyczek, emisji papierów dłużnych powołujące w związku z tymi środkami finansowanego z udziałem środków, o których mowa w art. 5 ust. 1 pkt 2 ustawy bez względu na stopień finansowania tymi środkami	w tym:	
Lp	12.4	12.4.1	12.4.2	12.5	12.5.1	12.6	12.6.1	12.7	12.7.1				
Formuła													
2014	2 984 097,88	2 984 097,88	736 855,00	0,00	0,00	0,00	0,00	0,00	0,00				
2015	949 245,00	949 245,00	0,00	0,00	0,00	0,00	0,00	0,00	0,00				
2016	0,00	0,00	0,00	0,00	0,00	0,00	0,00	0,00	0,00				
2017 1)	0,00	0,00	0,00	0,00	0,00	0,00	0,00	0,00	0,00				
2018	0,00	0,00	0,00	0,00	0,00	0,00	0,00	0,00	0,00				
2019	0,00	0,00	0,00	0,00	0,00	0,00	0,00	0,00	0,00				
2020	0,00	0,00	0,00	0,00	0,00	0,00	0,00	0,00	0,00				
2021	0,00	0,00	0,00	0,00	0,00	0,00	0,00	0,00	0,00				
2022	0,00	0,00	0,00	0,00	0,00	0,00	0,00	0,00	0,00				
2023	0,00	0,00	0,00	0,00	0,00	0,00	0,00	0,00	0,00				
2024	0,00	0,00	0,00	0,00	0,00	0,00	0,00	0,00	0,00				
2025	0,00	0,00	0,00	0,00	0,00	0,00	0,00	0,00	0,00				
2026	0,00	0,00	0,00	0,00	0,00	0,00	0,00	0,00	0,00				
2027	0,00	0,00	0,00	0,00	0,00	0,00	0,00	0,00	0,00				
2028	0,00	0,00	0,00	0,00	0,00	0,00	0,00	0,00	0,00				

Wyszczególnienie		Kwoty dotyczące przejęcia i spłaty zobowiązań po samodzielnych publicznych... kredach opieki zdrowotnej oraz pokrycia ujemnego wyniku									
Lp	12.8	w tym:		13.1	13.2	13.3	13.4	13.5	13.6	13.7	
Formuła											
2014	0,00	0,00	0,00	0,00	0,00	0,00	0,00	0,00	0,00	0,00	
2015	0,00	0,00	0,00	0,00	0,00	0,00	0,00	0,00	0,00	0,00	
2016	0,00	0,00	0,00	0,00	0,00	0,00	0,00	0,00	0,00	0,00	
2017 1)	0,00	0,00	0,00	0,00	0,00	0,00	0,00	0,00	0,00	0,00	
2018	0,00	0,00	0,00	0,00	0,00	0,00	0,00	0,00	0,00	0,00	
2019	0,00	0,00	0,00	0,00	0,00	0,00	0,00	0,00	0,00	0,00	
2020	0,00	0,00	0,00	0,00	0,00	0,00	0,00	0,00	0,00	0,00	
2021	0,00	0,00	0,00	0,00	0,00	0,00	0,00	0,00	0,00	0,00	
2022	0,00	0,00	0,00	0,00	0,00	0,00	0,00	0,00	0,00	0,00	
2023	0,00	0,00	0,00	0,00	0,00	0,00	0,00	0,00	0,00	0,00	
2024	0,00	0,00	0,00	0,00	0,00	0,00	0,00	0,00	0,00	0,00	
2025	0,00	0,00	0,00	0,00	0,00	0,00	0,00	0,00	0,00	0,00	
2026	0,00	0,00	0,00	0,00	0,00	0,00	0,00	0,00	0,00	0,00	
2027	0,00	0,00	0,00	0,00	0,00	0,00	0,00	0,00	0,00	0,00	
2028	0,00	0,00	0,00	0,00	0,00	0,00	0,00	0,00	0,00	0,00	

Wyszczególnienie	uzupełniające o długu i jego spłacie							Dane dotyczące emitowanych obligacji przychodowych		
	Spłaty rat kapitałowych oraz wykup papierów wartościowych, o których mowa w pkt. 5.1., wynikające wyłącznie z tytułu zobowiązań już zaciągniętych	Kwota długu, którego planowana spłata dokonana się z wydatków budżetu	Wydatki zmniejszające dług	w tym:			Wynik operacji niekasowych wpływających na kwotę długu (m.in. poręczeń i gwarancji państwowego długu publicznego)	Środki z przedsięwzięcia gromadzone na rachunku bankowym	w tym:	
				spłata zobowiązań wymagalnych z lat poprzednich, innych niż w poz. 14.3.3	związane z umowami zaliczanymi do tytułów dłużnych wliczanych do państwowego długu publicznego	wpłaty z tytułu wymagalnych poręczeń i gwarancji			środki na zaspokojenie roszczeń obligatariuszy	Wydatki bieżące z tytułu świadczenia emitenta należnego obligatariuszom, nieuwzględniane w limicie spłaty zobowiązań, o którym mowa w art. 243 ustawy
Lp	14.1	14.2	14.3	14.3.1	14.3.2	14.3.3	14.4	15.1	15.1.1	15.2
Formuła										
2014	1 602 950,00	0,00	0,00	0,00	0,00	0,00	0,00	0,00	0,00	0,00
2015	1 199 860,54	0,00	0,00	0,00	0,00	0,00	0,00	0,00	0,00	0,00
2016	1 063 900,00	0,00	0,00	0,00	0,00	0,00	0,00	0,00	0,00	0,00
2017 1)	1 063 900,00	0,00	0,00	0,00	0,00	0,00	0,00	0,00	0,00	0,00
2018	1 063 900,00	0,00	0,00	0,00	0,00	0,00	0,00	0,00	0,00	0,00
2019	1 019 096,00	0,00	0,00	0,00	0,00	0,00	0,00	0,00	0,00	0,00
2020	1 000 000,00	0,00	0,00	0,00	0,00	0,00	0,00	0,00	0,00	0,00
2021	600 000,00	0,00	0,00	0,00	0,00	0,00	0,00	0,00	0,00	0,00
2022	0,00	0,00	0,00	0,00	0,00	0,00	0,00	0,00	0,00	0,00
2023	0,00	0,00	0,00	0,00	0,00	0,00	0,00	0,00	0,00	0,00
2024	0,00	0,00	0,00	0,00	0,00	0,00	0,00	0,00	0,00	0,00
2025	0,00	0,00	0,00	0,00	0,00	0,00	0,00	0,00	0,00	0,00
2026	0,00	0,00	0,00	0,00	0,00	0,00	0,00	0,00	0,00	0,00
2027	0,00	0,00	0,00	0,00	0,00	0,00	0,00	0,00	0,00	0,00
2028	0,00	0,00	0,00	0,00	0,00	0,00	0,00	0,00	0,00	0,00

RADA GMINY
WIERZBIŃSKA GÓRKA
UL. ZIEMIA 42
34-350 WIERZBIŃSKA GÓRKA

Joanna Barcik
Zofia Barcik

Załącznik Nr 2 do Uchwały WPF Nr XXVII/261/2014

**Objaśnienia do Wieloletniej Prognozy Finansowej (WPF) Gminy Węgierska
Górka**

W związku z wprowadzeniem do budżetu Gminy w 2014 roku zmian, dokonano też zmian w WPF-ie.

Zmiany dotyczą:


- weryfikacji projektu „Budowa placu zabaw na Oś XX-lecia II RP”, po stronie dochodów i wydatków,
- zmiana finansowania zakupu samochodu do przewozu niepełnosprawnych.

Uzupełniono wykaz przedsięwzięć o przedsięwzięcia z wydatków bieżących – dowóz uczniów do szkół i dowóz dzieci niepełnosprawnych.

Wyliczone wielkości wprowadzono do przygotowanego obowiązującego dokumentu w systemie BESTI@, gdzie obowiązujące formuły i wskaźniki są już opracowane

Wskaźniki pozwalają na uchwalenie Budżetu w 2014 roku i latach następnych.

U.W.


Zofia Barcik

Wykaz przedsięwzięć do WPF

Załącznik Nr 3 do Uchwały Nr XXVII/261/2014

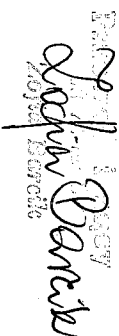
Kwoty w
zł

L.p.	Nazwa i cel	Jednostka odpowiedzialna lub koordynująca	Okres realizacji		Łączne nakłady finansowe	Limit 2014	Limit 2015	Limit 2016	Limit 2017	Limit 2018
			od	do						
1	Wydatki na przedsięwzięcia-ogółem (1.1+1.2+1.3)				12 516 410,60	3 527 837,66	2 782 659,66	881 373,17	270 553,17	267 234,17
1.a	- wydatki bieżące				5 114 520,83	1 769 674,66	1 696 552,66	747 831,17	140 331,17	140 331,17
1.b	- wydatki majątkowe				7 401 889,77	1 758 163,00	1 086 107,00	133 542,00	130 222,00	126 903,00
1.1	Wydatki na programy, projekty lub zadania związane z programami realizowanymi z udziałem środków, o których mowa w art.5 ust.1 pkt 2 i 3 ustawy z dnia 27 sierpnia 2009.r. o finansach publicznych (Dz.U.Nr 157, poz.1240,z późn.zm.), z tego:				4 516 498,00	1 812 769,00	1 070 911,00	0,00	0,00	0,00
1.1.1	- wydatki bieżące				316 454,00	194 788,00	121 666,00	0,00	0,00	0,00
1.1.1.1	Aktywna integracja szansą rozwoju gminy Węgierska Górka - podniesienie poziomu aktywności zawodowej i społecznej osób zagrożonych wykluczeniem społecznym	Gminy Ośrodek Pomocy Społecznej	2014	2015	316 454,00	194 788,00	121 666,00	0,00	0,00	0,00
1.1.2	- wydatki majątkowe				4 200 044,00	1 617 981,00	949 245,00	0,00	0,00	0,00
1.1.2.1	Kompleksowe uzbrojenie terenów inwestycyjnych, celem wsparcia infrastruktury służącej rozwojowi gospodarczemu Gminy Węgierska Górka - wsparcie infrastruktury służącej rozwojowi gospodarczemu Gminy Węgierska Górka	Urząd Gminy	2012	2015	2 417 115,00	736 855,00	68 119,00	0,00	0,00	0,00
1.1.2.2	Ścieżka pieszo-rowerowa - rozwój turystyki	Urząd Gminy	2014	2015	1 782 929,00	881 126,00	881 126,00	0,00	0,00	0,00
1.2	Wydatki na programy, projekty lub zadania związane z umowami partnerstwa publiczno-prywatnego, z tego:				0,00	0,00	0,00	0,00	0,00	0,00
1.2.1	- wydatki bieżące				0,00	0,00	0,00	0,00	0,00	0,00
1.2.2	- wydatki majątkowe				0,00	0,00	0,00	0,00	0,00	0,00

[illegible][illegible][illegible][illegible]

L.p.	Nazwa i cel	Jednostka odpowiedzialna lub koordynująca	Okres realizacji		Łączne nakłady finansowe	Limit 2014	Limit 2015	Limit 2016	Limit 2017	Limit 2018
			od	do						
1.3	Wydatki na programy, projekty lub zadania pozostałe (inne niż wymienione w pkt 1.1 i 1.2), z tego				7 999 912,60	1 715 068,66	1 711 748,66	881 373,17	270 553,17	267 234,17
1.3.1	- wydatki bieżące				4 798 066,83	1 574 886,66	1 574 886,66	747 831,17	140 331,17	140 331,17
1.3.1.1	Dowóz dzieci niepełnosprawnych - dowóz dzieci niepełnosprawnych do placówek oświatowych w celu edukacyjnym	Gminny Zespół Ekonomiczno-Administracyjny Szkół	2014	2015	149 229,98	74 614,99	74 614,99	0,00	0,00	0,00
1.3.1.2	Dowóz uczniów do szkół - dowóz uczniów do placówek oświatowych w Gminie Węgierska Górka	Gminny Zespół Ekonomiczno-Administracyjny Szkół	2014	2015	266 511,00	133 255,50	133 255,50	0,00	0,00	0,00
1.3.1.3	Gospodarka odpadami - Utrzymanie porządku i czystości w gminie	Urząd Gminy	2013	2016	3 645 000,00	1 215 000,00	1 215 000,00	607 500,00	0,00	0,00
1.3.1.4	Oczyszczanie ścieków na Żywiecczyźnie - ochrona środowiska	Urząd Gminy	2014	2018	701 655,85	140 331,17	140 331,17	140 331,17	140 331,17	140 331,17
1.3.1.5	Pomoc prawna - poprawa obsługi klientów	Urząd Gminy	2013	2016	35 670,00	11 685,00	11 685,00	0,00	0,00	0,00
1.3.2	- wydatki majątkowe				3 201 845,77	140 182,00	136 862,00	133 542,00	130 222,00	126 903,00
1.3.2.1	Oczyszczanie ścieków na Żywiecczyźnie - ochrona środowiska	Urząd Gminy	2007	2024	3 201 845,77	140 182,00	136 862,00	133 542,00	130 222,00	126 903,00

Limit 2019	Limit 2020	Limit 2021	Limit 2022	Limit 2023	Limit 2024	Limit 2025	Limit 2026	Limit 2027	Limit 2028	Limit zobowiązań
145 078,95	123 583,00	120 263,00	116 941,00	19 300,00	19 300,00	0,00	0,00	0,00	0,00	10 475 682,52
0,00	0,00	0,00	0,00	0,00	0,00	0,00	0,00	0,00	0,00	7 273 836,75
0,00	0,00	0,00	0,00	0,00	0,00	0,00	0,00	0,00	0,00	124 809,98
0,00	0,00	0,00	0,00	0,00	0,00	0,00	0,00	0,00	0,00	266 511,00
0,00	0,00	0,00	0,00	0,00	0,00	0,00	0,00	0,00	0,00	3 645 000,00
0,00	0,00	0,00	0,00	0,00	0,00	0,00	0,00	0,00	0,00	3 201 845,77
0,00	0,00	0,00	0,00	0,00	0,00	0,00	0,00	0,00	0,00	35 670,00
145 078,95	123 583,00	120 263,00	116 941,00	19 300,00	19 300,00	0,00	0,00	0,00	0,00	3 201 845,77
145 078,95	123 583,00	120 263,00	116 941,00	19 300,00	19 300,00	0,00	0,00	0,00	0,00	3 201 845,77


 Adam Baniak